


Caiet de lucru



Comunicare în limba română



Clasa I


Numele:

Prenumele:

Clasa:

Școala:





We know
books

Cuprins



Ne amintim!

Elemente grafice 6-7

Unitatea 1 – În familie

Litera **a** 8

Litera **A** 9

Litera **m** 10

Litera **M** 11

Litera **e** • Grupul de sunete **ea** 12

Litera **E** • Punctul 13

Litera **i** 14

Litera **I** • Grupul de sunete **ia** 15

Litera **n** 16

Litera **N** 17

Litera **o** 18

Litera **O** • Grupul de sunete **oa** 19

Litera **u** • Semnul întrebării 20

Litera **U** 21

Literele **ă, Ă** • Grupul de sunete **uă** 22

Am învățat 23

Unitatea 2 – Prietenie

Litera **r** • Linia de dialog 24

Litera **R** 25

Litera **c** 26

Litera **C** 27

Litera **l** 28

Litera **L** • Grupul de sunete **ua** 29

Grupul de litere **ce** 30

Grupul de litere **Ce** 31

Litera **p** • Grupul de sunete **ie** 32

Litera **P** 33

Litera **t** 34

Litera **T** 35

Litera **s** 36

Litera **S** 37

Grupul de litere **ci** 38

Grupul de litere **Ci** 39

Am învățat 40-41

Unitatea 3 – Fapte bune

Literele **î, Î** 42

Litera **â** 43

Litera **d** 44

Litera **D** 45


Litera **v** 46

Litera **V** 47

Litera ș	48
Litera Ș	49
Litera b	50
Litera B	51
Litera g	52
Litera G	53
Grupul de litere ge	54
Grupul de litere Ge	55
<i>Am învățat</i>	56-57
Unitatea 4 – O lume minunată	
Litera f	58
Litera F	59
Litera z	60
Litera Z	61
Grupul de litere gi	62
Grupul de litere Gi	63
Litera ț	64
Litera Ț	65
Litera h	66
Litera H	67
Grupul de litere che	68
Grupul de litere Che	69
Grupul de litere chi	70
Grupul de litere Chi	71
<i>Am învățat</i>	72-73
Unitatea 5 – Mișcare și sănătate	
Litera j	74
Litera J	75
Literele x, X	76
Literele k, K	77
Grupul de litere ghe	78
Grupul de litere Ghe	79
Grupul de litere ghi	80
Grupul de litere Ghi	81
Literele q, y, w	82
Literele Q, Y, W	83
Alfabetul	84-85
Jurnalul meu	86
Invitația	87
Am învățat în clasa I	
Mănânc sănătos	88-89
Reguli de igienă	90-91
Jucării și jocuri de vacanță	92-95



We know books



Scrie după model.

l l l

l l l

l l l

r r r

r r r

c c c

c c c

z z z

l r c z



We know books

a

a

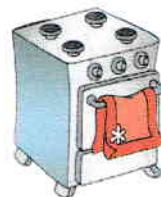

1 Scrie după model.

o l a a a

a

a

2 De câte ori se aude sunetul a în denumirea fiecărui obiect ilustrat? Scrie după model.



a a a

3 Completează după model.

3 a


2 a

5 a

4 a

a a a

4 Scrie tot atâtea litere de a câte fructe sunt în fiecare imagine.



5 Scrie după dictare.



We know books

A

A

1 Scrie după model.

Sl ~ A A A

A

a A

2 Descoperă numele fiecărui copil.



A -



A -

3 Încercuiește litera scrisă corect, după model. Transcrie litera încercuită.



Ana/ana



Alună/alună




Alin/alin



Azor/azor

A

4 Scrie pe primul rând tot atâtea litere de A câți copii sunt în imagine, iar pe rândul al doilea, tot atâtea litere de a câte mașinuțe sunt.



5 Scrie după dictare.



We know books

m

m

1 Scrie după model.

m m m m m

m

m

2 Citește silabele și cuvintele. Copiază.

am

ma

ma-ma

mama

3 De câte ori se aude sunetul **m** în denumirea fiecărui obiect ilustrat? Scrie după model.



m



4 Scrie tot atâtea litere de **m** câte fructe sunt în fiecare imagine.



5 Scrie după dictare.



We know
books

M

M

1 ✎ Scrie după model.

M M M M M

M

m M

a M m M

2 ♀ Descoperă numele fiecărui copil.



Ma - - -



Ma - - -

3 ✎ Încercuiește litera scrisă corect, după model. ✎ Transcrie litera încercuită.



Maria/maria

M



Măr/măr



Matei/matei



Mac/mac

4 ✎ Transcrie litera **M** de câte ori apare în imagine. ✎ Scrie câte un **m** (de mână) pentru fiecare maimuță.



5 ✎ Scrie după dictare.



We know books

e

l

1 Scrie după model.

e l l

e

e

2 Citește silabele și cuvintele. Copiază.

me ea mea

mama mea

3 Citește cuvintele. Transcrie.

ea

mea

mama mea

4 De câte ori se aude sunetul **e** în denumirea fiecărui obiect ilustrat? Scrie după model.



e e

5 Scrie tot atâtea litere de **e** câte obiecte sunt de același fel.



6 Scrie după dictare.



We know books

E

e

1 Scrie după model.

e e e

e

e e

2 Citește silabele și cuvintele. Copiază.

e-ma ema

3 Citește propoziția. Copiază propoziția respectând alineatul.

Ea e mama mea.

4 Citește propoziția. Transcrie.

Ema e mea.



5 Încercuiește litera scrisă corect, după model. Transcrie litera încercuită.



Elena/elena



Evantai/evantai



Emil/emil



Ema/ema

e

6 Scrie după dictare.